



Baterías ZeMaRail™ 12ZeMa170: Datos técnicos

TECNOLOGÍA VRLA TPPL+SN PARA APLICACIONES CON VEHÍCULOS FERROVIARIOS

Diseñadas específicamente para aplicaciones con vehículos ferroviarios, las baterías ZeMaRail™ ofrecen un rendimiento fiable libre de mantenimiento.

Con la avanzada tecnología de placas delgadas de plomo puro (TPPL), la gama ZeMaRail™ de baterías de plomo-ácido reguladas por válvula (VRLA) TPPL+Sn (con adición de estaño) ofrece más potencia en el mismo espacio que las baterías convencionales.

- **Alta densidad energética:** Más potencia con un diseño compacto, para maximizar la eficiencia sin comprometer el espacio.
- **Sin mantenimiento:** No es necesario rellenar con agua para ofrecerle un rendimiento fiable y sin complicaciones.
- **Vida útil prolongada:** Garantía de energía robusta y duradera.
- **Excelente recuperación de descargas profundas:** La avanzada tecnología TPPL de las baterías ZeMaRail™, con una pequeña adición de estaño en las placas positivas, garantiza una recuperación superior de descargas profundas accidentales.

HAWKER
ZeMaRail™
12ZeMa170 BATERÍAS

MANTENIENDO LA TRAYECTORIA



Datos eléctricos

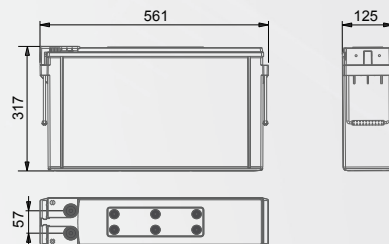
Tensión nominal	12 V
Número de celdas	6 (VRLA (AGM), tecnología TPPL+Sn)
Capacidad nominal C₁₀ para 1,80 Vpc a 20 °C	170 Ah
Capacidad nominal C₅ para 1,70 Vpc a 30 °C	167 Ah
Corriente/potencia para 0,25 h de tiempo de reserva 1,60 Vpc 20 °C	335,8 A / 3486 W
Corriente/potencia para 0,5 h de tiempo de reserva 1,60 Vpc 20 °C	211,9 A / 2285 W
Corriente/potencia para 1,0 h de tiempo de reserva 1,60 Vpc 20 °C	125,5 A / 1380 W
Corriente/potencia para 3,0 h de tiempo de reserva 1,70 Vpc 20 °C	50,2 A / 576 W
Corriente/potencia para 5,0 h de tiempo de reserva 1,75 Vpc 20 °C	31,8 A / 366 W
Corriente/potencia para 8,0 h de tiempo de reserva 1,75 Vpc 20 °C	21,1 A / 246 W
Corriente/potencia para 10,0 h de tiempo de reserva 1,80 Vpc 20 °C	16,9 A / 198 W
Corriente/potencia para 24,0 h de tiempo de reserva 1,80 Vpc 20 °C	7,8 A / 90,6 W
Conversión en capacidad a 25 °C	102 % de corriente/potencia a 20 °C
Resistencia interna (±10 %) según IEC/EN 60896-21	4,0 mΩ
Corriente de cortocircuito (±10 %) según IEC/EN 60896-21	3,4 kA
Autodescarga a 20 °C según IEC/EN 60896-21	1 % / mes
Pérdidas de calor en flotación a 20 °C	125 ... 250 mW por celda

Datos mecánicos

Peso	52,5 kg
Altura monobloc / hasta la cubierta de terminales	283 mm / 297 mm
Anchura	125 mm
Profundidad	561 mm
Número de terminales	1 (+) / 1 (-)
Dimensión taladro del tornillo terminal	M8 × 13 de profundidad, rosca hembra
Par de apriete del tornillo terminal	9,0 Nm ± 0,9 Nm
Clase de aislamiento de los terminales según IEC/EN 60529	IP 20
Diámetro del orificio de diagnóstico para la sonda de tensión	5 mm
Sección transversal máxima de cable	95 mm ²
Conexión de conectores y terminales	Kit de accesorios (salida trasera) disponible
Conectores (cobre estañado y aislado)	En vehículos ferroviarios NO se permite el uso de conectores rígidos
Clasificación impactos + vibraciones (norma)	Categoría 1, Clase B (IEC 61373)

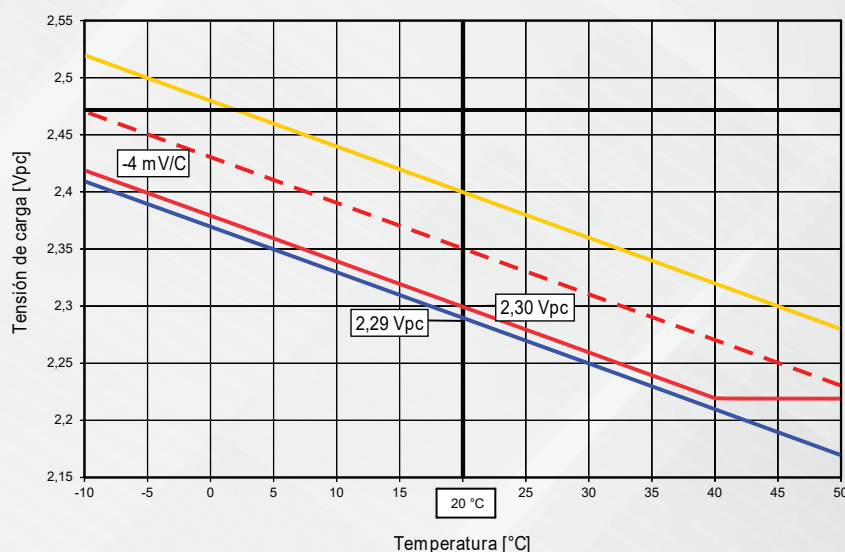
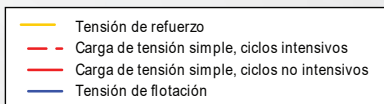
Datos del entorno

Instalación	Horizontal o lateral
Distancia de enfriamiento y ventilación	10 mm entre monoblocs
Material de la carcasa/cubierta;	PC+ABS FR
Clasificación de resistencia al fuego (norma)	R7 (EN 45545-2) * *Aprobación sujeta a necesidades funcionales (apartado 4.7)
Cortafuegos en las aberturas de ventilación	Sí
Vida útil prevista en ferrocarriles a 15 °C	7 años (máx. profundidad de descarga (DoD) 30 % al día)
Durabilidad en ciclos (flotación con descargas diarias)	> 650 ciclos (IEC 60869-21; ensayo 6.13)
Vida útil de diseño (clasificación Eurobat)	>12 Larga vida útil
Denominación de transporte	Baterías, húmedas, no derramables



HAWKER
ZeMaRail™
12ZeMa170 BATERÍAS

Tensión de carga con compensación de temperatura



Tensión de carga con compensación de temperatura

Temperatura en °C	Porcentaje de la capacidad nominal (C ₅)
40	106
35	105
30	104
25	102
20	100
15	98
10	96
5	92
0	89
-5	84
-10	71
-15	58
-20	51
-25	44
-30	38
-35	31
-40	25

Valores estimados
 Deberán verificarse con el perfil de carga real

Instalación y uso de la batería

Carga recomendada para aplicaciones con vehículos ferroviarios (funcionamiento paralelo en espera)	IU0U- Carga: 2 niveles de carga (según DIN 41773) con limitación de corriente y compensación de temperatura
Tensión de refuerzo a 20 °C	2,40 Vpc
Tensión de nivel único o inferior a 20 °C	2,30 ... 2,35 Vpc (ciclos no intensivos ... intensivos)
Corriente de carga para perfiles IU o IU0U (DIN 41773)	75 A (mínimo para uso en ciclos: 47 A)
Compensación de tensión en función de la temperatura	- 4 mV/K por celda
Tensión de flotación a 20 °C (± 1 %)	2,29 Vpc (también válido para cargas de mantenimiento prolongadas en taller y en almacenamiento)
Intercambio de aire	Como una batería VRLA según EN IEC 62485-2 $Q = 0,05 \cdot N_{\text{celdas}} \cdot I_{\text{gas}} \cdot C_{\text{AhC10}} \cdot 10^{-3} \text{ [m}^3/\text{h]}$ $I_{\text{gas}} = 1 \text{ (at 2,29 Vpc)} ; I_{\text{gas}} = 8 \text{ (at 2,40 Vpc)}$
Intervalo preferente de temperaturas de trabajo	Entre 15 °C y 25 °C
Temperatura máxima de trabajo sostenida	+40 °C con ventilación asegurada (vida útil reducida)
Temperatura máxima de trabajo puntual (< 3 h)	+50 °C con ventilación asegurada (vida útil reducida)
Temperatura mínima de trabajo y almacenamiento	- 40 °C (con carga)

Rendimiento de corriente constante [amperios] hasta la tensión definida de final de descarga

Tensión	Temp	Tiempo de descarga [h:min]																					
		Vpc	°C	0:01	0:05	0:10	0:15	0:20	0:25	0:30	0:40	0:50	1:00	1:30	2:00	3:00	4:00	5:00	6:00	8:00	10:00	12:00	24:00
2,00	20 °C	170,4	167,6	129,4	104,7	88,4	76,9	68,2	55,9	47,3	40,7	29,0	22,5	15,7	12,2	10,0	8,8	7,3	6,2	5,5	3,1		
	25 °C	170,4	169,8	132,3	107,4	90,8	79,0	70,1	57,5	48,8	42,0	29,8	23,2	16,1	12,5	10,2	8,9	7,4	6,3	5,6	3,2		
1,95	20 °C	291,2	249,8	197,7	164,0	140,8	123,4	109,6	90,1	76,9	67,2	48,8	38,4	27,1	21,0	17,2	14,6	11,3	9,4	8,2	4,8		
	25 °C	291,3	253,5	202,1	168,0	144,7	127,2	113,0	92,9	79,3	69,3	50,4	39,6	27,9	21,6	17,6	15,0	11,6	9,5	8,3	4,9		
1,90	20 °C	365,7	312,1	253,6	213,3	184,1	162,8	145,8	120,8	103,3	90,5	66,5	52,8	37,7	29,3	24,2	20,6	15,9	13,0	11,1	6,3		
	25 °C	365,7	315,7	259,0	218,5	189,2	167,5	150,4	124,7	106,7	93,5	68,7	54,5	38,9	30,2	24,8	21,1	16,3	13,4	11,4	6,4		
1,85	20 °C	431,0	362,3	299,9	253,2	221,1	194,3	174,7	146,6	126,4	110,6	81,8	65,6	47,0	36,8	30,3	25,8	20,0	16,4	14,0	7,6		
	25 °C	431,0	366,7	305,0	260,0	226,6	200,4	179,9	151,8	130,4	114,5	84,4	67,8	48,6	37,9	31,2	26,6	20,6	16,8	14,3	7,8		
1,80	20 °C	431,2	406,7	330,9	279,0	239,6	209,8	187,5	155,2	132,9	116,5	85,7	68,1	48,6	38,0	31,3	26,7	20,7	16,9	14,4	7,8		
	25 °C	431,2	412,6	337,8	286,6	247,1	216,7	193,7	160,6	137,5	120,5	88,7	70,4	50,3	39,2	32,3	27,5	21,3	17,4	14,8	8,0		
1,75	20 °C	431,2	431,0	358,3	298,2	254,0	220,9	196,1	161,0	137,3	120,0	87,8	69,5	49,5	38,7	31,8	27,2	21,1	17,2	14,7	8,0		
	25 °C	431,2	431,0	366,6	306,8	262,4	228,7	202,9	166,8	142,2	124,3	90,9	72,0	51,2	39,9	32,8	27,9	21,6	17,7	15,0	8,1		
1,70	20 °C	431,2	431,0	381,1	314,6	266,1	230,0	203,1	165,7	140,8	122,7	89,3	70,6	50,2	39,1	32,2	27,5	21,3	17,4	14,8	8,0		
	25 °C	431,2	431,0	390,2	324,1	275,3	238,5	210,6	171,9	146,0	127,2	92,5	73,1	51,9	40,4	33,2	28,3	21,9	17,9	15,2	8,2		
1,65	20 °C	431,2	431,0	397,9	327,5	275,4	237,1	208,5	169,2	143,3	124,6	90,4	71,4	50,6	39,4	32,4	27,7	21,4	17,6	14,9	8,1		
	25 °C	431,2	431,1	407,6	337,8	285,4	246,2	216,5	175,7	148,6	129,3	93,7	73,9	52,3	40,7	33,4	28,5	22,0	18,0	15,3	8,3		
1,60	20 °C	431,2	431,1	408,4	335,8	281,3	241,4	211,9	171,2	144,6	125,5	90,8	71,7	50,8	39,6	32,6	27,8	21,5	17,6	15,0	8,1		
	25 °C	431,2	431,1	418,4	346,7	291,7	250,8	220,2	177,8	150,1	130,3	94,1	74,3	52,5	40,8	33,6	28,6	22,1	18,1	15,4	8,3		

Rendimiento de potencia constante [vatios por celda] hasta la tensión definida de final de descarga

Tensión	Temp	Tiempo de descarga [h:min]																					
		Vpc	°C	0:01	0:05	0:10	0:15	0:20	0:25	0:30	0:40	0:50	1:00	1:30	2:00	3:00	4:00	5:00	6:00	8:00	10:00	12:00	24:00
2,00	20 °C	340,0	335,8	260,0	211,2	178,6	155,1	137,5	113,0	95,6	82,4	58,8	45,7	31,9	24,8	20,3	17,8	14,7	12,6	11,0	6,2		
	25 °C	340,0	339,6	265,8	216,5	183,4	159,4	141,3	116,2	98,6	85,0	60,5	47,0	32,7	25,4	20,8	18,0	14,9	12,7	11,1	6,3		
1,95	20 °C	567,4	488,3	388,5	323,1	278,0	244,2	217,5	179,3	153,0	133,7	97,4	76,7	54,2	41,9	34,3	29,4	22,8	18,6	16,3	9,4		
	25 °C	567,5	495,3	397,0	331,0	285,6	251,3	224,1	184,9	157,8	137,9	100,5	79,1	55,8	43,1	35,3	30,1	23,3	19,0	16,6	9,6		
1,90	20 °C	646,4	594,4	486,4	410,8	356,2	315,6	283,2	235,4	202,3	177,6	130,5	103,8	74,2	57,8	47,6	40,5	31,4	25,9	22,0	12,4		
	25 °C	646,4	601,2	496,6	420,7	365,9	324,6	292,0	242,8	208,8	183,4	134,8	107,2	76,5	59,5	49,0	41,6	32,2	26,5	22,5	12,6		
1,85	20 °C	646,5	646,0	560,1	477,6	417,4	369,8	332,8	281,0	242,2	213,2	157,8	127,2	91,7	71,7	59,0	50,4	39,0	32,0	27,3	14,8		
	25 °C	646,5	646,1	569,6	490,3	427,8	381,3	342,6	290,1	249,8	220,4	163,0	131,7	94,8	73,9	60,8	51,9	40,1	32,8	28,0	15,1		
1,80	20 °C	646,6	646,2	605,5	516,2	446,7	393,5	352,8	293,6	252,3	221,7	164,4	130,7	93,7	73,4	60,5	51,7	40,1	32,8	28,0	15,1		
	25 °C	646,6	646,2	618,1	529,2	459,8	406,2	364,0	303,6	260,9	229,3	170,1	135,3	96,9	75,8	62,4	53,2	41,2	33,7	28,7	15,5		
1,75	20 °C	646,6	646,3	644,8	541,5	466,8	409,3	364,6	302,0	258,3	226,4	167,3	132,8	95,0	74,3	61,2	52,3	40,6	33,2	28,3	15,3		
	25 °C	646,6	646,3	645,9	555,9	481,2	422,9	377,0	312,6	267,3	234,5	173,2	137,5	98,2	76,7	63,1	53,8	41,7	34,1	29,0	15,7		
1,70	20 °C	646,6	646,3	646,0	561,5	482,4	421,3	374,0	308,2	262,6	229,9	169,0	134,2	95,8	74,9	61,7	52,6	40,9	33,5	28,5	15,4		
	25 °C	646,6	646,3	646,0	577,2	497,7	435,9	387,5	319,3	272,1	238,3	175,0	139,0	99,1	77,3	63,6	54,1	42,0	34,4	29,2	15,8		
1,65	20 °C	646,6	646,3	646,0	576,1	492,5	429,5	380,7	310,8	264,1	230,0	169,0	134,6	96,1	75,1	61,8	52,7	40,9	33,5	28,6	15,5		
	25 °C	646,6	646,4	646,1	593,6	508,7	444,8	394,8	322,6	274,2	238,7	175,0	139,5	99,5	77,6	63,8	54,2	42,1	34,5	29,3	15,8		
1,60	20 °C	646,6	646,4	646,0	581,3	493,7	430,1	380,8	310,8	264,1	230,0	169,0	134,6	96,1	75,1	61,8	52,7	41,0	33,6	28,6	15,5		
	25 °C	646,6	646,4	646,1	599,8	510,5	445,6	395,2	322,6	274,2	238,7	175,0	139,5	99,5	77,6	63,8	54,4	42,2	34,5	29,3	15,9		

¡Valores de descarga constantes sin pérdida de tensión en conectores y cables!

Nuestra asistencia técnica ofrece el cálculo de la curva de descarga para un perfil de carga específico.



www.enersys.com

©2024 EnerSys. Todos los derechos reservados. Todas las marcas registradas y los logotipos son propiedad de EnerSys y sus filiales, a excepción de CE y UK CA, que no pertenecen a EnerSys. Sujeto a revisiones sin previo aviso. Salvo error u omisión.
EMEA-ES-TD-ZR-12-170-0924

